


Руководство по быстрой установке DWA-510 Адаптер Wireless G

Комплект поставки

Если что-либо из перечисленного отсутствует, обратитесь к поставщику.



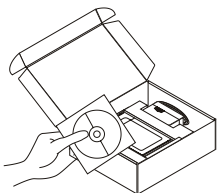
DWA-510
Адаптер Wireless G



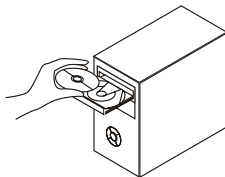
Компакт-диск (содержит
ПО, Руководство
пользователя и
гарантию)

Быстрая установка

1 Вытащите компакт-диск D-Link.



2 А. Поместите компакт-диск D-Link в компьютер
D-Link в компьютер
(Требуемая ОС:
WINDOWS 98SE/ ME/
2000/XP/ Vista)



В. Нажмите "Install Driver".
(Следуйте инструкциям на
экране и для дополнительной
информации, пожалуйста,
нажмите " View Manual")



Техническая поддержка

Обновления программного обеспечения и документация доступны на Интернет-сайте D-Link.

D-Link предоставляет бесплатную поддержку для клиентов в течение гарантийного срока.

Клиенты могут обратиться в группу технической поддержки D-Link по телефону или через Интернет.

Техническая поддержка D-Link:

(495) 744-00-99

Техническая поддержка через Интернет

<http://www.dlink.ru>

email: support@dlink.ru

D-Link®
Building Networks for People